

# RS-240 / RS-260



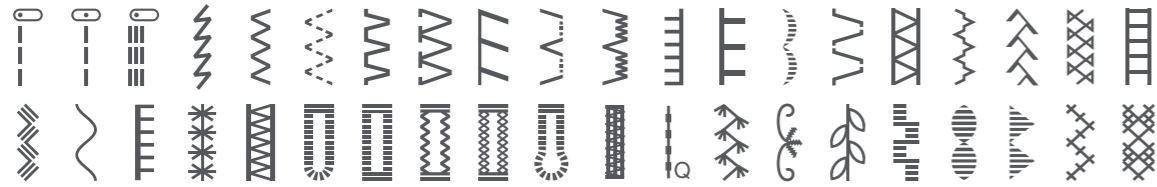
brother®  
at your side

# RS-240 / RS-260


RS-240  
RS-260

Brother

Компьютеризированная швейная машина предлагает широчайший выбор строчек



(RS-240) (RS-260) **40** строчек



(RS-260) **60** строчек

## Особенности

- Жидкокристаллический дисплей
- Автоматическое выметывание петель за один прием
- Механизм останова иглы в заданном положении
- Устройство заправки нити в иглу
- Система быстрой заправки нижней нити
- 6-ти сегментная рейка-транспортер
- Кнопка регулировки уровня прижимной лапки
- Рычаг опускания рейки-транспортера ткани
- Двойная игла для шитья нитями двух цветов
- «Свободный рукав»
- Сдвоенная светодиодная лампа
- Система быстрой намотки шпульки F.A.S.T.  
\*только для RS-260
- Удобное расположение основных органов управления  
\*только для RS-260

## Дополнительные принадлежности\*

\*Приобретаются отдельно.

### Шагающая лапка



Обеспечивает равномерную подачу при обработке нескольких слоев ткани или при необходимости совпадения рисунка на ткани.



### Лапка для стегальных работ

Пружинящая лапка с меткой для контроля шитья, позволяющая обрабатывать ткани различной толщины.

### Забота об окружающей среде

Компания Brother разработала свою собственную классификацию «Brother Green Label» («Зеленая метка Brother») для соответствия своих изделий и применяемых технологий требованиям по защите окружающей среды. Во время процесса изготовления швейных машин RS-260/RS-240 выбросы углекислого газа (CO<sub>2</sub>) уменьшены на одну треть\*, что соответствует этой классификации.  
\*Сравнение выполнено компанией Brother с другими применяемыми изделиями в этом классе.



## RS-240 / RS-260

Простая в использовании компьютеризированная швейная машина. Выполняет 40 (RS-240) и 60 (RS-260) видов строчек.



### Контактная информация

brother®  
at your side

Brother International Europe Ltd., Москва, Россия  
<http://www.brother.ru>

Вся информация действительна на момент печати настоящего документа. Brother является зарегистрированным товарным знаком компании Brother Industries Ltd. Фирменные названия являются зарегистрированными товарными знаками или товарными знаками соответствующих компаний-производителей.

06.09

ZLFTBC2000SERIESU1



\*только для RS-260

Всегда на вашей стороне



## Компьютеризированная швейная машина – шитье с удовольствием

### Жидкокристаллический дисплей



На жидкокристаллическом дисплее отображается необходимая для шитья информация, включая длину стежка/ширину строчки и тип прижимной лапки для выбранной строчки.

- Для выбора строчек и длины стежка/ширины строчки требуется только нажать на нужные кнопки.
- Для каждой строчки введено значение «по умолчанию», что позволяет использовать наиболее подходящие ширину строчки и длину стежка.

### Автоматическое выметывание петель за один прием



Механизм выметывания петли за один прием с функцией автоматической установки размера позволяет каждый раз создавать абсолютно одинаковые петли. Просто выберите функцию для выметывания петель и следите за направлением шитья всех четырех сторон петли без поворота рычага.



\*только для RS-260

### Механизм останова иглы в заданном положении



Не требуется поворачивать маховик машины, чтобы опустить иглу. При обработке углов выберите функцию «останов иглы в нижнем положении» и поверните ткань необходимым образом, а при обработке прямых швов выберите функцию «останов иглы в верхнем положении».

### Устройство заправки нити в иглу




Быстрая и легкая заправка нити в иглу. Автоматическая заправка нити в игольное ушко экономит ваше время и бережет зрение.

### Система быстрой заправки нижней нити F.A.S.T.



Просто вставьте полностью намотанную шпульку и функция быстрой заправки нижней нити (Quick-Set) позволит немедленно приступить к шитью.

### 6-ти сегментная рейка-транспортер



Создает ровные аккуратные швы на любой ткани, от тончайшего шелка до плотной джинсовой ткани.



### Кнопка регулировки уровня прижимной лапки



Обеспечивает необходимое положение с прижимной лапки для обработки узлов с изменяемой толщиной, например в начале шва или при пересечении швов.

### Рычаг опускания рейки-транспортера ткани



Рычаг опускания рейки используется при необходимости для свободной подачи ткани, при стегальных работах, вышивке и выстрачивании монограмм.

### Двойная игла для шитья нитями двух цветов



Швейная машина также позволяет работать с двойной иглой, используя две верхние нити. Можно использовать нити одного или двух разных цветов для выполнения декоративных строчек.

### «Свободный рукав»



Благодаря съемной панели, плоская платформа машины может быть преобразована в цилиндрическую, что чрезвычайно удобно при обработке цилиндрических деталей, таких как рукава и штанины, а также для пришивания карманов.

### Сдвоенная светодиодная лампа



Дает сильное освещение, от которого не устают глаза, облегчает обработку темных материалов и не перегревается даже при длительном использовании.

### Система быстрой намотки шпульки



Упрощает процедуру намотки шпульки. Достаточно сделать четыре или пять оборотов нити на шпульке, протянуть ее через нитенаправитель и затем нажать на кнопку пуска намотки шпульки.

\*только для RS-260

### Удобное расположение основных органов управления



Для удобства кнопка «Пуск/Стоп», кнопка «Положение иглы» и регулятор скорости шитья расположены на одной панели.

\*только для RS-260

**RS-240 / RS-260**